Observatoire Régionale de l'Agriculture Biologique

Chiffres 2022 de la Viticulture Biologique sur l'AOC Champagne

624
domaines engagées en bio
24 domaines en 1 an

5,1 %
des domaines champenois

2672 hectares
dont 1506 ha en conversion
- 85 ha en 1 an

7,9 %
de la surface viticole champenoise

Evolution du nombre de domaines bio en Champagne

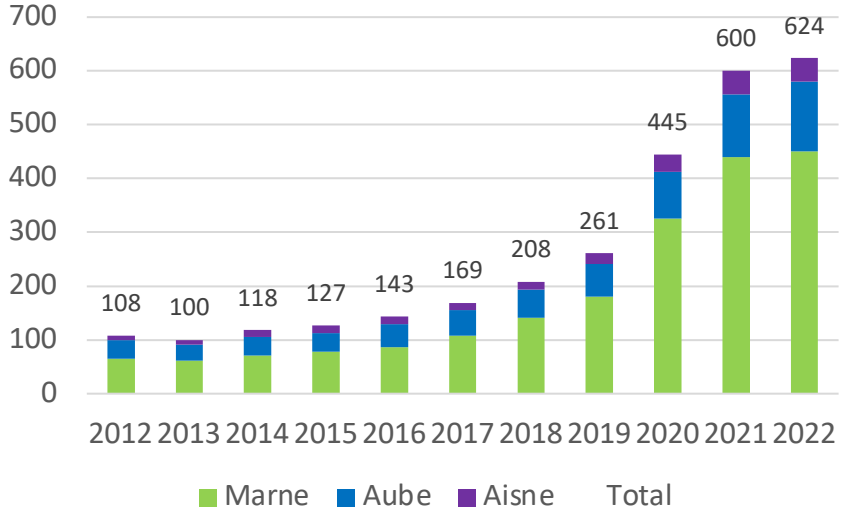

Evolution des surfaces bio et en conversion

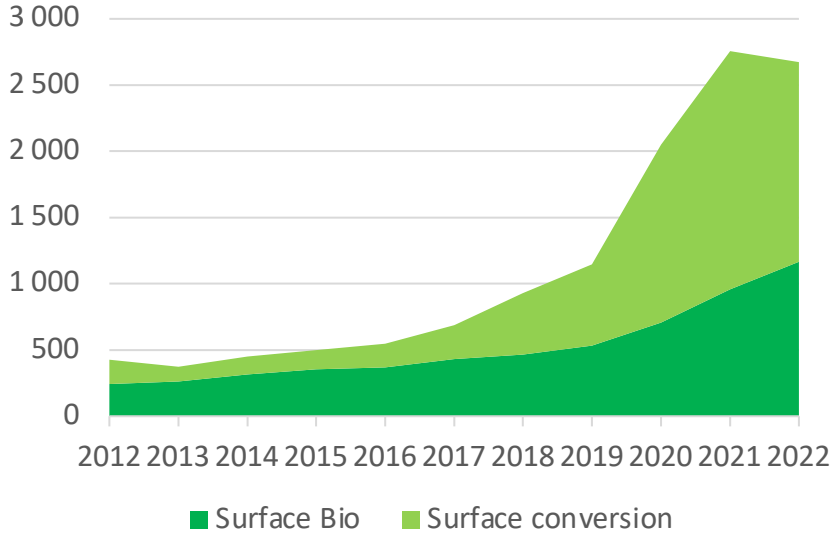

sources : ORAB Bio en Grand Est, Agence Bio, Organismes Certificateurs, Agreste
Réalisation : Bio en Grand Est – mai 2023

Observatoire Régionale de l'Agriculture Biologique

Chiffres 2022 de la Viticulture Biologique par départements

MARNE - 51

450
domaines engagées en bio
10 domaines en 1 an

4,8 %
des domaines viticoles du territoire

1941 hectares
dont 1146 ha en conversion
- 144 ha en 1 an

7,9 %
de la SAU viticole du territoire

AUBE - 10

130
domaines engagées en bio
14 domaines en 1 an

5,9 %
des domaines viticoles du territoire

533 hectares
dont 252 ha en conversion
+ 52 ha en 1 an

7,6 %
de la SAU viticole du territoire

AISNE - 02

44
domaines engagées en bio
0 domaine en 1 an

5,9 %
des domaines viticoles du territoire

198 hectares
dont 108 ha en conversion
+ 7 ha en 1 an

6,3 %
de la SAU viticole du territoire

sources : ORAB Bio en Grand Est, Agence Bio, Organismes Certificateurs, Agreste / Réalisation : Bio en Grand Est – Mai 2023